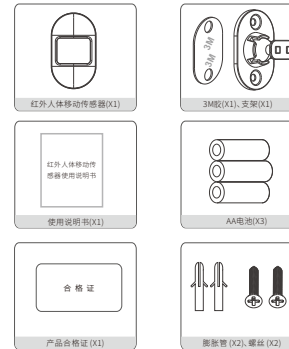


红外人体移动传感器使用说明书

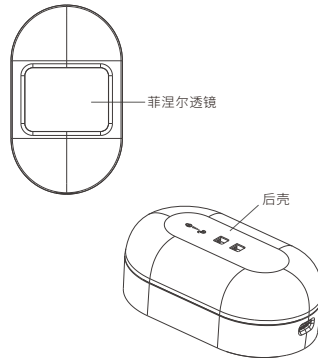


装箱清单

打开包装后，请确认设备是否完好，对照下图确认配件是否齐全。

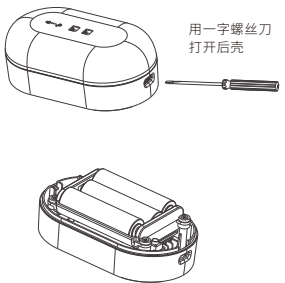


设备介绍



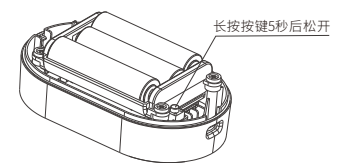
配网设置

1. 设备通电



装入3节AA电池，设备通电，红色指示灯慢闪一分钟自检；

2. 长按按键5秒后松开，绿色指示灯闪烁，传感器进入配网状态。



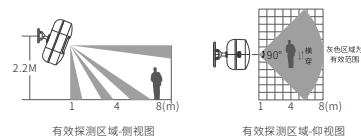
配网提示：
• 长按按键5-10秒进行配网，按下按键后红灯常亮，5秒后红灯熄灭，此时松开按键开始配网，配网过程中绿灯闪烁。
• 配网成功绿灯常亮5秒后熄灭，配网失败绿灯熄灭。

3. 使用说明：

- a. 设备通电后即进入自检状态，红灯闪烁60秒；
- b. 自检结束后，设备进入5分钟测试模式，有人横穿检测区域，红灯闪烁一次，同时发送报警信号；
- c. 在正常使用模式下，按下配网按键，红灯闪烁一次，设备进入测试模式。
- d. 测试模式完成后，进入正常工作模式，初始状态为无人，有人触发，红灯亮，上报信息。上报信息1分钟内只要检测到有人就不报，直到检测到无人，持续检测1分钟一直无人，才报无人信息。

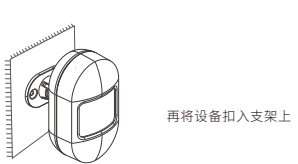
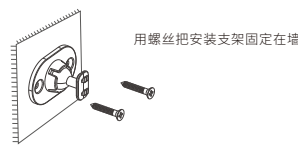
安装说明

1. 安装位置：尽可能选择入侵者可能横穿的区域进行监控，建议安装位置距地面2.2米左右。如下图所示

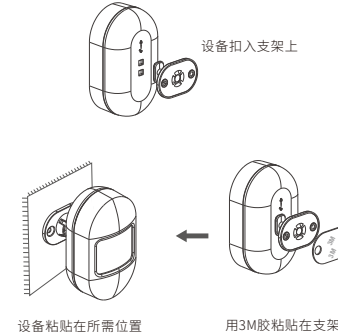


2. 壁挂安装方式

(1) 螺丝安装方式：

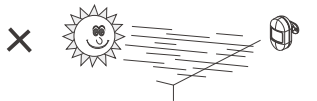
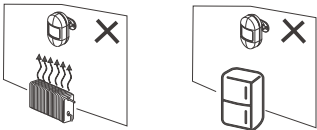


(2) 粘贴安装方式：



3.注意事项:

- a.设备探测范围内不应有物体遮挡,以免影响探测结果。
 b.设备与WiFi路由器之间,如有建筑物(例如墙等)会缩短无线通信距离。
 c.设备安装的位置尽量远离空调、电风扇、电冰箱、烤箱等引起温度变化的物体,应避免阳光直射。



使用准备

下载并打开App, 在应用商店搜索“智能生活”, 亦可扫描以下二维码下载App。安装完成后注册登陆使用。



扫码下载【智能生活】App
 *App以实际发布版本为准

入网设置

- 将WiFi设备上电;
- 确认配网指示灯闪烁(如果指示灯处于其他状态,长按“复位键”,至指示灯闪烁);
- 确保手机连接家庭2.4GHz频段路由器,并已经连接上互联网;
- 打开App首页,点击页面右上角添加按钮“+”;
- 在页面左侧点击“安防传感”,根据图标对应选择相应设备(Wi-Fi);
- 依照提示操作设备入网;
- 添加成功后,即可在“我的家”列表中找到设备。

技术参数

无线类型	WiFi
工作电压	DC 4.5V (3节AA电池)
发射频率	2.4GHz
工作温度	-10°C~+55°C
低电量预警	有
探测距离	8m
探测角度	90°
安装高度	2.2m(以产品中心位置为准)
产品尺寸	95.0×56.0×42.0~53.0(含支架) mm

限制元素或元素标识表

部件名称	有毒有害物质或元素					
	铅 (Pb)	汞 (Hg)	镉 (Cd)	六价铬 (Cr (VI))	多溴联苯 (PBB)	多溴二苯醚 (PBDE)
LED	0	0	0	0	0	0
线路板	0	0	0	0	0	0
外壳及其他部件	0	0	0	0	0	0

本表格依据 SJ/T 11364 的规定编制。
 0:表示该有毒有害物质在该部件所有均质材料中的含量均在 GB/T26572 标准规定的限量要求以下。
 X:表示该有毒有害物质至少在该部件的某一均质材料中的含量超出 GB/T26572 标准规定的限量要求。



保修卡

保修政策

- 1.产品自售出之日起7日内,发生性能故障,消费者可以选择退货、换货或修理。
- 2.产品自售出之日起15日内,发生性能故障,消费者可以选择换货或修理。
- 3.产品自售出之日起12个月内,出现产品质量问题,可为您提供保修服务。

非保修政策

- 1.无“三包”凭证或超过“三包”有效期。
- 2.未按产品说明要求使用、维护和保管而造成的损坏。
- 3.未经我司授权拆修造成的损坏。
- 4.因不可抗力造成的损坏。
- 5.产品在使用过程中正常的褪色和损耗不在保修范围之内。

用户存根联

用户信息(请用户填写真实信息,我司承诺用户信息仅用于售后服务)

姓名 _____

电话 _____

电子邮箱 _____

邮政编码 _____

联系地址 _____

产品信息

名称 _____ 型号 _____

颜色 _____ 包装号SN _____

需要服务 退货 更换 维修

故障现象 _____

受理日期 _____ 维修员签字 _____

厂家存根联

用户信息(请用户填写真实信息,我司承诺用户信息仅用于售后服务)

姓名 _____

电话 _____

电子邮箱 _____

邮政编码 _____

联系地址 _____

产品信息

名称 _____ 型号 _____

颜色 _____ 包装号SN _____

需要服务 退货 更换 维修

故障现象 _____

受理日期 _____ 维修员签字 _____